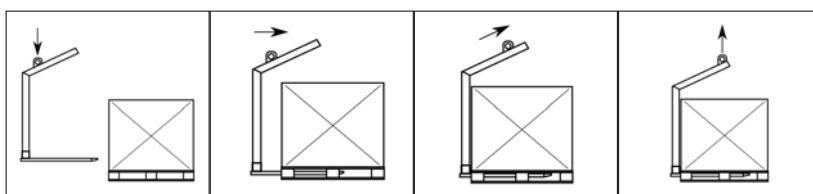
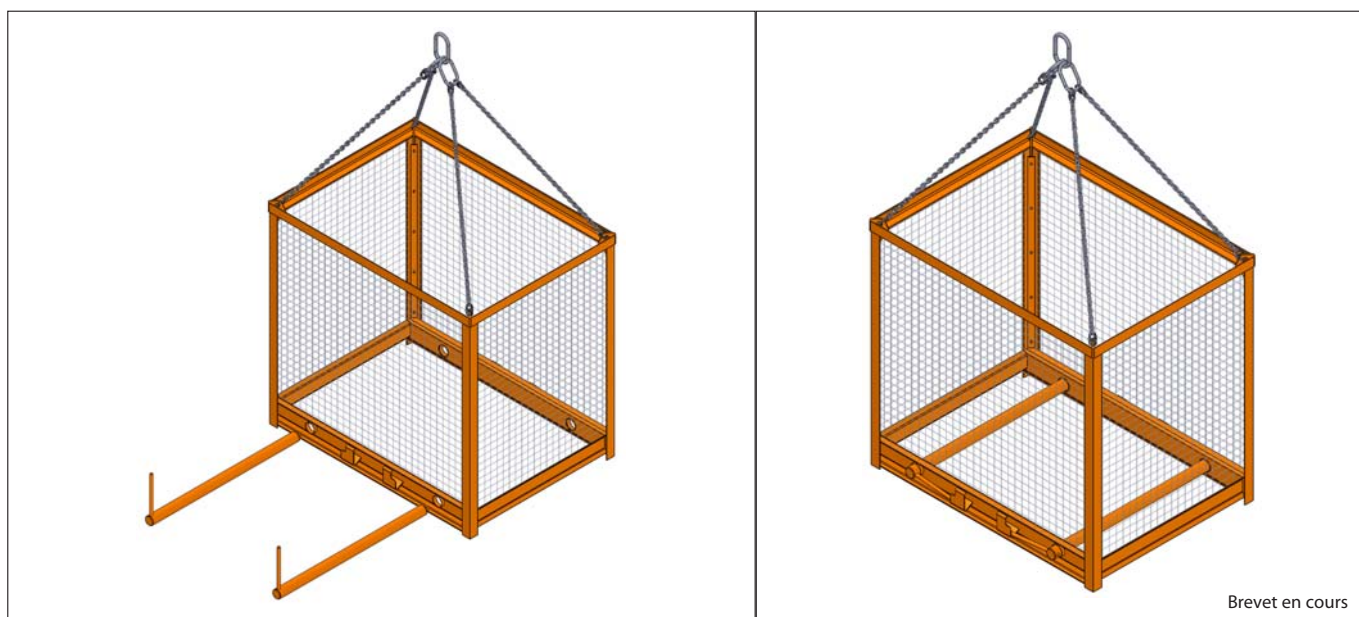



LEVE-PALETTES PH

Avec une fourche de levage ordinaire, 4 manœuvres sont nécessaires pour la prise, mais également pour la pose d'une palette Euro.



- Le lève-palettes PH réduit les manœuvres de 50%
- Matériel de levage idéal pour le bâtiment

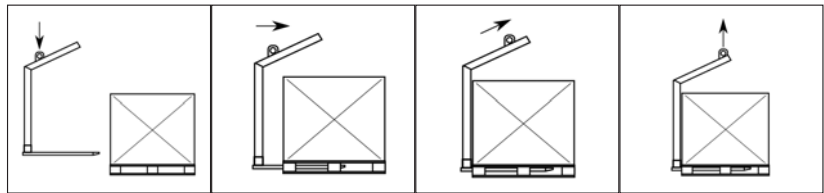


- Accessoire de manutention et cage de sécurité dans un seul appareil
- Conforme aux exigences EN 13155 pour des opérations sur chantier
- Prise manuelle de la palette EURO à l'aide de deux axes

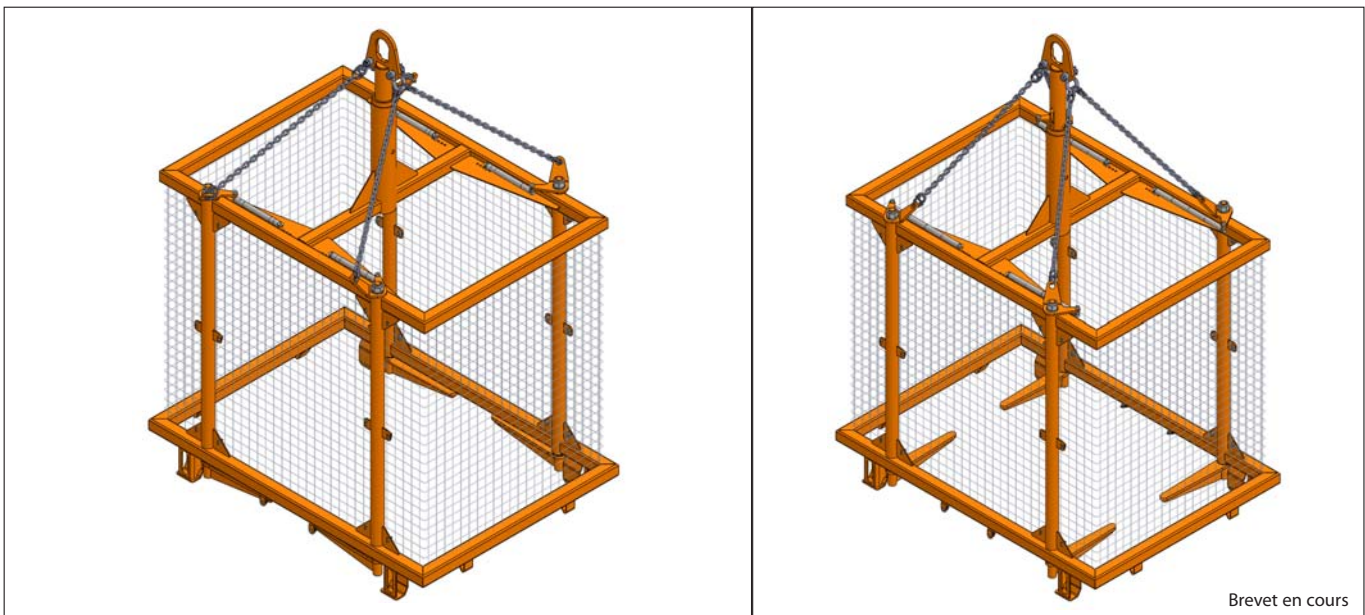

| Référence | Type | Capacité de charge | Longueur x Largeur x Hauteur | Poids |
|----------------|------------------|--------------------|------------------------------|-------|
| 450 100 | Lève-Palettes PH | 1.500 kg | 1.304 x 964 x 2.250 mm | 96 kg |

LEVE-PALETTES PHA

Avec une fourche de levage ordinaire, 4 manœuvres sont nécessaires pour la prise, mais également pour la pose d'une palette Euro.



- Le lève-palettes PH réduit les manœuvres de 50%
- Matériel de levage idéal pour le bâtiment



Brevet en cours

- Accessoire de maintenance et cage de sécurité dans un seul appareil
- Conforme aux exigences EN 13155 pour des opérations sur chantier
- Prise avec des dents orientables à l'aide d'un mécanisme automatique de levage et de descente

| Référence | Type | Capacité de charge | Longueur x Largeur x Hauteur | Poids |
|-----------|-------------------------|--------------------|------------------------------|--------|
| 451 100 | Lève-Palettes PHA | 1.500 kg | 1.345 x 978 x 2.050 mm | 160 kg |
| 451 101 | Adaptateur pour Rotator | | | |